

СОДЕРЖАНИЕ

ЭКОНОМИЧЕСКИЕ ИНДИКАТОРЫ

Внутренний долговой рынок

Итоги торгов государственными рублевыми облигациями

Итоги торгов региональными рублевыми облигациями

Итоги торгов корпоративными рублевыми облигациями

Денежный рынок

Рынок еврооблигаций

ОСНОВНЫЕ НОВОСТИ

- Ставка 1-го купона по облигациям компании «Европлан» 01 серии составила 14.5 % годовых.
- Нижегородская область может в конце октября разметить облигации на 2.7 млрд. рублей.
- Сбербанк выдал мандаты на организацию синдицированного кредита на 1 млрд. долларов США 12-ти банкам.
- Инфляция в России за неделю с 5 по 11 августа была нулевой, с начала года составила 9.4 % – Росстат.
- Группа «ЭСТАР» планирует в конце августа – начале сентября разместить дебютные облигации на 3 млрд. рублей. Ориентир купона – 13 – 14 % годовых. (организатор)
- Москомзайм провел сделки РЕПО с облигациями Москвы на 3.68 млрд. рублей. Средневзвешенная ставка РЕПО – 6.60 % годовых.
- Международный банк Санкт-Петербурга привлек синдицированный кредит на 20 млн. долларов США под LIBOR + 3.95 % годовых на срок 12 месяцев с возможностью пролонгации еще на 1 год.
- КОПЕЙКА выставила новую оферту по облигациям 3-го выпуска по цене 104 % от номинала.
- Номос-банк зарегистрировал 11-й выпуск облигаций на 5 млрд. рублей.
- Fitch присвоило выпуску облигаций группы Ventrelt объемом 1.75 млрд. рублей рейтинг «BB-».
- ВТБ 24 зарегистрировал облигации серии 04 на 8 млрд. рублей.
- Fitch подтвердило рейтинг Московской страховой компании на уровне «BB», прогноз «Стабильный».
- Ставка 14-го купона по облигациям ЕБРР серии 01 составила 7.46 % годовых.

Денежный рынок

Показатель	Посл.	Пред.	Нач. мес.	Нач. года
Курс ЦБ USD/RUR	24.1559	24.3424	23.4186	24.5462
Курс ЦБ EUR/RUR	36.1034	36.1850	36.5752	35.9332
Курс EUR/USD	1.4946	1.4865	1.5618	1.4639
Ставка Fed Funds	2.00	2.00	2.00	4.25
Ставка ЕЦБ	4.25	4.25	4.00	4.00

Остатки на кор/сч ЦБ (млрд. рублей)

Показатель	Посл.	Пред.	Нач. мес.	Нач. года
По России	701.3	672.0	560.0	801.5
По Москве	535.3	501.0	373.7	576.5
Депозиты банков	142.2	160.8	149.1	270.3

Межбанковский рынок и мировые индикаторы

Показатель	Посл.	Пред.	Нач. мес.	Нач. года
Mosprime 6m	7.48	7.58	6.67	6.74
Mibor - 1 день	6.28	7.23	5.47	4.16
Libor 6m USD	3.0950	3.1031	3.0838	4.5663
Индекс EMBI+	292	293	283	250
Индекс EMBI+ Rus	176	177	169	160

Долговые рынки

Показатель	Посл.	Пред.	Нач. мес.	Нач. года
10Y UST	3.93	3.91	3.95	4.03
Rus'30	5.70	5.70	5.68	5.60
Москва 39	8.70	8.70	7.75	6.52
Газпром А6	7.12	7.07	7.60	6.89
ОФЗ 46018	7.62	7.62	7.20	6.47

Товарные и фондовые рынки

Показатель	Посл.	Пред.	Нач. мес.	Нач. года
Индекс Dow Jones	11532.96	11642.47	11378.02	13043.96
Индекс РТС	1776.06	1803.82	1966.68	2296.56
Brent Crude (ICE)	114.20	111.34	123.53	97.85
Light Sweet (NYMEX)	116.87	113.20	123.57	99.62
Gold	825.0	808.2	911.8	866.4

Комментарий по рынку внутренних долгов

На рынке рублевых облигаций вчера прослеживалась разнонаправленная динамика котировок. После появления новостей о снижении напряженности на грузино – осетинской границе инвестиционная активность на вторичном рынке начала восстанавливаться. Как и прежде основная торговая активность была сконцентрирована в облигациях первого и второго эшелонов. Здесь выделить можно подорожавшие в сопровождении заметных оборотов бумаги Газпрома А4 (+10 б.п.), РЖД 06, 07, 08 (+5 б.п., +204 б.п. и +5 б.п. соответственно), УК ГидроОГК 01 (+5 б.п.), АИЖК А5, А8, А11 (+1 б.п., +28 б.п. и +33 б.п. соответственно). Также дорожали банковские обязательства – Банк Зенит 05 (+5 б.п.), НОМОС-Банк 09 (+1 б.п.), УРСА Банк 05 (+61 б.п.) и др. Хуже рынка на момент закрытия сессии выглядели «энергетические» долги – Мосэнерго 01 (-8 б.п.), ОГК – 6 01 (-15 б.п.), МОЭСК 01 (-15 б.п.), Ленэнерго 03 (-6 б.п.), ФСК ЕЭС 04 (-28 б.п.). Также продавались по ходу торгов облигации Лукойла 04 (-26 б.п.), Газпрома А6 (-5 б.п.). По итогам дня объем торгов корпоративными и региональными облигациями на ММВБ составил 84.8 млрд. рублей. 12.1 млрд. рублей пришлось на вторичные торги, 0.1 млрд. рублей - на размещения, 72.6 млрд. рублей - на сделки РЕПО.

Конъюнктура денежно-кредитного рынка в среду продолжила восстанавливаться. На фоне стабилизирующихся политических факторов, ситуация с ликвидностью в банковской системе постепенно начинает налаживаться. Таким образом, продолжили снижаться вчера ставки овернайт. По итогам сессии ставка MIACR по однодневным МБК составила значение равное 5.97 % годовых (-103 б.п. к предыдущему уровню закрытия). Снизились объемы заимствований, привлекаемые банками в рамках аукциона РЕПО с ЦБ РФ. По итогам утреннего аукциона кредитным организациям удалось занять порядка 119.57 млрд. рублей под ставку 7.02 % годовых. На втором аукционе спрос на заемные ресурсы со стороны банков был незначительным и составил всего 187.53 млн. рублей под ставку 7.28 % годовых.

Сегодня ситуация на внутреннем долговом рынке вряд ли претерпит значительные изменения. При этом стоит отметить, что торговая активность на вторичном рынке может оказаться ниже, чем днем ранее. Данные ожидания с нашей стороны обусловлены довольно большими объемами предложения на первичном рынке. Отметим, что сегодня пройдут аукционы сразу трех эмитентов, представляющих корпоративный сегмент рынка. Общий объем предложения составит 5.5 млрд. рублей. Также сегодня Банк России попытается провести очередное размещение ОБР. По нашим оценкам спрос на аукционе ЦБ РФ будет невысоким.

Выпуски рублевых облигаций с наибольшим объемом сделок

Name	IssueSize	MatDate	Last	Change, %	Bid	Ask	YieldTM	DayValue
Газпром, А4	5 000 000 000	10.02.2010	101,10	0,10	101,05	101,12	7,57	352916755
ИСО ГПБ-Ипотека, 01	3 000 000 000	29.12.2036	94,00	-0,23	93,80	94,40	10,66	165544384
Мосэнерго, 01	5 000 000 000	13.09.2011	99,20	-0,08	99,10	99,65	8,49	99243987
РЖД, 08	20 000 000 000	06.07.2011	99,80	0,05	99,70	99,80	8,76	96436615
Банк ЗЕНИТ, 05	5 000 000 000	04.06.2013	99,75	0,05	99,65	99,75	10,44	94752500
Московская обл., 34008	19 000 000 000	11.06.2013	97,40	0,41	97,10	97,35	10,17	87230978
Саха (Якутия), 35002	2 500 000 000	17.04.2014	95,80	-0,65		96,00	9,26	75307202
Салаватнефте- оргсинтез, 02	3 000 000 000	10.11.2009	100,75	0,10	100,70	100,85	9,54	70500000
НОМОС-БАНК, 09	5 000 000 000	14.06.2013	99,70	0,01	99,50	99,75	10,35	69816995
УРСА Банк, 05	3 000 000 000	18.10.2011	95,28	0,61	95,00	95,28	12,21	61105320

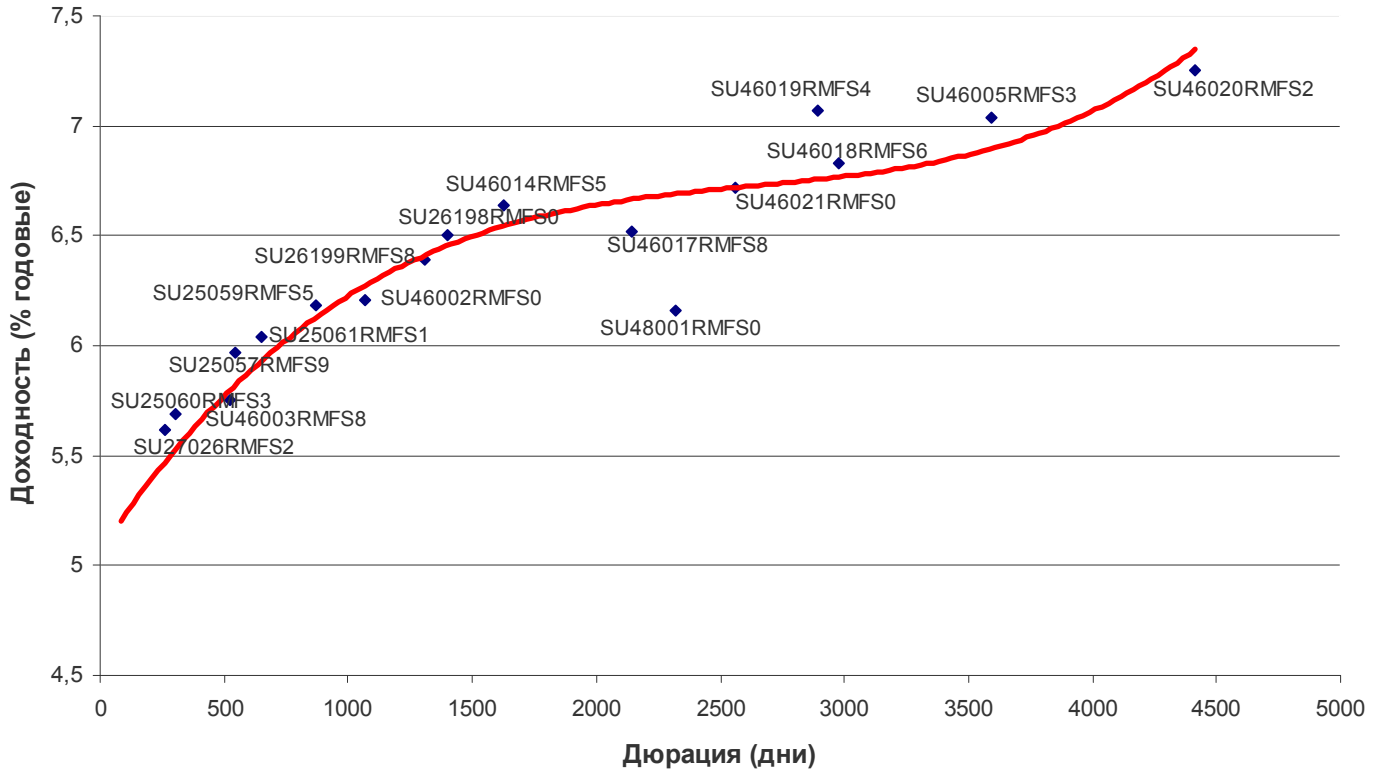
Источник: QuoteTotal 2

Итоги торгов государственными рублевыми облигациями

Name	MatDate	Last	Change, %	Bid	Ask	YieldTM	DayValue	Deals
ОФЗ-27026	11.03.2009	100,15	-0,10	100,00		5,85	118699783	1
ОФЗ-25060	29.04.2009	100,05	0,05	99,85	100,28	5,85	500250	1
ОФЗ-25057	20.01.2010	102,00	0,10	100,02	102,00	6,07	28356000	2
ОФЗ-25059	19.01.2011	99,25	-0,15	99,25	99,45	6,59	19945718	5
ОФЗ-25062	04.05.2011	98,50	0,00	98,45	98,69	6,56	246250000	1
ОФЗ-26199	11.07.2012	97,30	-0,40	97,00	97,30	7,07	5112702	6
ОФЗ-46002	08.08.2012	105,20	0,00	105,10	105,20	6,63	710428614	8
ОФЗ-46017	03.08.2016	101,00	-0,69	98,11	101,55	7,02	1010000	1
ОФЗ-46021	08.08.2018	92,50	-0,64	92,50	92,65	7,41	359944989	22
ОФЗ-46014	29.08.2018	104,47	1,43	101,75	104,46	6,73	19808	5
ОФЗ-48001	31.10.2018	102,50	0,50	101,00	102,48	6,83	1025	1
ОФЗ-46018	24.11.2021	100,05	0,02	100,05	100,75	7,62	123089427	12
ОФЗ-46011	20.08.2025	95,00	2,10	93,00	95,00	6,81	950	1
ОФЗ-46012	05.09.2029	69,95	0,00	65,00	69,95	7,24	6995	5
ОФЗ-46020	06.02.2036	88,50	-1,50	88,30	90,20	8,10	718358418	51

Источник: QuoteTotal 2

Кривая доходности ОФЗ-ГКО



Итоги торгов региональными рублевыми облигациями

Name	MatDate	Last	Change, %	Bid	Ask	YieldTM	DayValue	Deals
Башкортостан, 25005	04.11.2009	99,65	-0,05	99,55	100,14	8,48	3956590	2
Белгородская обл., 31001	10.11.2010	98,45	0,05	97,90	98,60	9,47	1989510	3
Волгоградская обл., 34001	15.05.2012	97,80	0,71	97,70	97,80	9,07	1956	2
Ивановская обл., 34001	09.11.2010	97,30	-0,21	97,30	98,15	11,02	778400	1
Казань, 31003	29.08.2009	98,74	-0,06	98,61	98,90	9,60	10328500	12
Карелия, 34009	02.06.2010	99,00	0,51	99,00	99,00	8,74	396990	1
Коми, 35008	03.12.2015	90,00	-5,26	90,00	95,00	9,32	450000	1
Красноярск, 31005	18.10.2008	99,81	-0,09	99,82	99,98	8,66	135742	2
Красноярский кр., 34003	01.10.2008	99,72	-0,28	99,72	100,00	8,22	146090	1
Москва, 25050	18.12.2011	99,95	0,45	99,29	99,30	8,17	3989	4
Москва, 27041	30.07.2010	100,20	-0,28	100,27	100,28	8,04	2505000	2
Москва, 31046	25.07.2009	100,30	0,10	100,20	100,35	7,89	20058000	2
Москва, 31047	28.04.2009	100,35	-0,10	100,34	100,45	7,69	2010011	3
Москва, 32044	24.06.2015	95,19	-0,21	95,24	95,25	8,75	20509620	10
Москва, 32045	27.06.2012	100,50	1,72	98,85	99,50	8,00	3990	4
Московская обл., 25004	21.04.2009	102,42	-0,03	101,96	102,42	7,56	17428134	13
Московская обл., 25006	19.04.2011	99,23	0,23	99,00	99,25	9,54	14377750	4
Московская обл., 26007	16.04.2014	91,00	-0,55	90,25	90,99	10,37	92857	3
Московская обл., 34005	30.03.2010	102,00	-0,10	102,05	102,35	8,83	9487000	5
Московская обл., 34008	11.06.2013	97,40	0,41	97,10	97,35	10,17	87230978	15
Новосибирск, 31004	24.06.2010	99,80	-0,20	99,80	99,97	8,84	46954942	2
Новосибирская обл., 34013	15.12.2009	99,90	0,10	99,75	100,00	8,09	2023724	1
Новосибирская обл., 34014	24.12.2010	98,11	0,16	97,85	98,15	9,44	1964160	3
Ногинский район МО, 25002	21.08.2009	98,75	-1,25		102,50	11,91	988	1
Одинцово МО, 31002	24.12.2008	100,00	0,00	99,50	100,00	10,63	4000	3
Пензенская обл., 34002	26.11.2010	101,40	-0,34		101,90	9,11	15210000	1
Самарская обл., 25002	09.09.2010	97,62	-0,39	97,00	97,93	8,32	13666800	1
Саха (Якутия), 34003	26.05.2011	99,70	0,20	99,30	100,00	9,26	997	1
Саха (Якутия), 35002	17.04.2014	95,80	-0,65		96,00	9,26	75307202	12
Томская обл., 34034	17.12.2012	98,68	0,03	98,60	98,78	7,99	1974	2
Ярославская обл., 31004	26.05.2009	100,60	-0,15	100,00	100,75	9,36	2013360	20

Источник: QuoteTotal 2

Итоги торгов корпоративными рублевыми облигациями

Name	MatDate	Last	Change, %	Bid	Ask	YieldTM	DayValue	Deals
Авиакомпания Сибирь, 01	17.07.2012	97,60	0,41	97,10	97,80	17,23	976	1
АВТОВАЗ, БО-02	25.03.2009	99,98	0,03	99,90	100,50	9,48	2002300	4
АВТОВАЗБАНК, 01	02.04.2010	99,93	-0,07	99,52	99,97	14,03	3996600	2
Автомир-Финанс, 02	23.06.2010	99,20	0,25	99,10	99,20	13,39	14773800	10
Агрохолдинг-Финанс, 01	24.07.2009	99,75	1,27	97,00	99,77	17,29	1080293	1
АИЖК, А11	15.09.2020	87,50	0,33	87,45	87,72	10,80	7090000	2
АИЖК, А5	15.10.2012	95,00	0,01	94,00	95,00	9,27	5700000	1
АИЖК, А6	15.07.2014	95,00	0,00	92,30	92,75	8,95	5700000	1
АИЖК, А7	15.07.2016	87,70	0,00	87,50	87,90	10,80	5262000	1
АИЖК, А8	15.06.2018	88,25	0,28	88,00	88,32	10,77	5295000	1
АиФ-МедиаПресса-Фин, 01	17.06.2009	100,70	0,00	100,61	101,00	13,46	1007	1
АКБ МБРР, 02	28.03.2013	100,80	-0,03	100,70	100,80	10,56	256938	2
АКБ Промсвязьбанк, 05	17.05.2012	98,55	-0,02	98,45	98,80	10,21	9855000	2
АКБ Связь-Банк, 01	21.04.2011	97,81	-0,09	97,81	98,00	12,81	2934	1
АКБ СОЮЗ, 03	02.05.2011	99,77	-0,03	99,75	99,85	10,67	997700	13
АКБ Спурт, 02	31.05.2012	100,00	0,00	99,80	100,20	13,93	500000	1
АЛАДУШКИН Финанс, 02	23.11.2011	96,74	0,77	96,50	97,00	15,71	897553	3
АЛПИ-Инвест, 01	21.08.2009	98,03	0,00	98,00	98,93	138,91	759733	5
Альянс Русский Текстиль, 02	05.03.2009	98,50	0,51	97,00	98,29	17,22	2708750	1
АПК Аркада, 03	31.03.2011	99,40	0,03	99,20	99,39	18,63	14910	2
Аптечная сеть36.6, 01	30.06.2009	94,10	0,43	94,00	96,54	18,12	18107000	2
Атлант-М, 01	13.11.2008	99,20	0,00	99,20	99,90	14,91	2976992	2
АФК Система, 01	07.03.2013	100,45	-0,05	100,50	100,60	8,80	753375	1
БАЛТИНВЕСТБАНК, 01	26.04.2011	99,25	-0,15		99,70	15,45	1985	2
Банк ВТБ, 04	19.03.2009	100,08	-0,08	100,01	100,16	8,82	2895317	2
Банк ВТБ, 05	17.10.2013	99,97	0,07	99,95	100,00	8,92	1999	1
Банк ЗЕНИТ, 03	09.11.2011	100,33	-0,02	100,33	100,40	9,61	15050500	3
Банк ЗЕНИТ, 05	04.06.2013	99,75	0,05	99,65	99,75	10,44	94752500	7
ВАГОНМАШ, 02	15.12.2010	99,50	-0,60	99,50	100,02	16,35	6843500	3
ВБД ПП, 02	15.12.2010	99,75	0,40	99,01	99,40	9,32	105735	3
ВБД ПП, 03	27.02.2013	100,40	0,05	100,40	100,50	8,71	2209800	2
Вежа-Инвест, 01	02.03.2010	99,86	0,87	99,50	100,05	14,73	1996800	2
Виват-финанс, 01	20.04.2010	95,50	0,53	95,02	96,00	41,78	2588441	5
Волгабурмаш, 01	08.10.2008	99,50	0,00	99,10	99,50	17,75	1189025	4
Волжская текстильная комп., 01	18.12.2009	98,18	0,29	97,00	98,15	20,36	9818	1
Газпром, А4	10.02.2010	101,10	0,10	101,05	101,12	7,57	352916755	92
Газпром, А6	06.08.2009	99,95	-0,05	99,70	100,00	7,12	19773900	5
Газпром, А8	27.10.2011	98,69	0,24	98,45	98,70	7,60	1972	2
ГАЗ-Финанс, 01	08.02.2011	99,75	-0,05	99,65	99,75	10,07	31293252	14
Газэнергосеть, 02	23.04.2013	100,91	0,40	100,20	100,90	10,15	1009509	2
Генерирующая компания, 01	21.06.2011	99,70	0,00	99,70	99,95	9,83	5588700	3
ГИДРОМАШСЕРВИС, 01	24.11.2009	96,90	-1,12	96,50	97,00	12,95	75426	10
Главстрой-Финанс, 02	17.03.2011	99,60	-0,15	99,60	99,70	14,42	3987000	8
ГЛОБЭКСБАНК, 01	15.03.2010	99,05	0,03		99,05	12,01	99050	1
ГЛОБЭКС-ФИНАНС, 01	26.04.2011	100,00	0,00	95,00	100,00	15,45	31000	2
Группа Джей Эф Си, 01	20.10.2011	99,35	0,05	99,21	99,35	12,95	10070786	11
Группа Черкизово, 01	31.05.2011	99,75	0,00	99,20	99,80	9,36	5985000	1
ГСС, 01	26.03.2017	97,65	0,00	97,50	98,55	10,37	2460780	3
ГТ-ТЭЦ Энерго, 04	02.09.2009	98,20	-0,71	98,20	98,92	12,96	12653328	2
ДГК, 01	08.03.2013	99,90	-0,05	99,90	100,15	10,82	6448701	6

Детский мир-Центр, 01	26.05.2015	81,40	-0,25	81,25	81,40	13,06	538868	10
Дикая Орхидея, 01	09.04.2009	99,55	-0,16	99,55	99,70	14,43	33159786	9
Дикси-Финанс, 01	17.03.2011	92,00	0,00	90,55	93,50	13,39	12045450	3
Желдорипотека, 01	30.11.2010	99,25	0,05	99,20	100,00	13,90	993	1
Желдорипотека, 02	19.04.2012	100,05	-0,25	100,05	100,30	13,78	2001306	2
ЖК-ФИНАНС, 01	24.12.2009	99,59	-0,01	99,26	99,59	18,32	175278	3
Зернокомпания Настюша, 01	18.12.2009	100,10	-0,20	100,10	100,40	14,89	57057	3
ИжАвто, 02	09.06.2011	98,80	0,56	98,40	98,80	13,99	12774766	2
ИК Стратегия, 02	04.02.2013	100,00	0,00	100,00		11,46	42610000	3
ИКС 5 ФИНАНС, 01	01.07.2014	95,25	0,16	95,00	95,50	10,69	952500	1
Инком-Лада, 03	10.06.2011	99,25	-0,05	98,50	99,40	12,50	4962500	1
ИНКОМ-Финанс, 01	28.03.2009	98,15	-0,10	95,01	98,15	17,36	7061	2
Искитимцемент, 02	05.11.2008	100,12	0,02	100,15	100,55	12,49	500600	1
Искрасофт, 02	02.03.2010	101,00	3,09	96,00	99,55	12,95	369870	3
ИСО ГПБ-Ипотека, 01	29.12.2036	94,00	-0,23	93,80	94,40	10,66	165544384	20
КамскДол-Ф, 03	04.06.2009	99,65	-0,14	98,00	99,64	15,37	9965	1
КАРАТ, 02	22.12.2009	99,85	-0,10	99,66	99,95	15,70	1507745	4
Карусель Финанс, 01	12.09.2013	99,80	0,05	99,70	99,80	11,96	10974997	5
КБ Восточный, 01	17.03.2010	98,70	-1,30	98,20	99,50	16,92	988500	2
КБ Ренессанс Капитал, 01	02.03.2010	100,00	0,00	99,92	100,05	10,48	4451848	2
КБ Ренессанс Капитал, 02	04.04.2012	99,55	-0,03	99,30	99,60	12,70	996	1
КБ Ренессанс Капитал, 03	06.06.2012	100,17	0,02	100,10	100,20	13,93	5009	2
КБ Солидарность, 02	20.04.2010	99,55	-0,10	99,55	99,70	15,51	3781000	2
КБ СОЦГОРБАНК, 01	26.03.2009	99,50	-0,50	98,08	100,00	14,28	3679600	2
КД авиа-Финансы, 01	21.04.2010	99,79	-0,21	99,51	99,79	17,44	353254	5
Кировский завод, 01	24.03.2010	100,03	0,00	99,70		8,96	4000600	2
КИТ Финанс Инвестбанк, 01	18.12.2008	99,75	-0,05	99,55	99,75	10,95	1150815	4
КИТ Финанс Инвестбанк, 02	23.03.2010	99,50	-0,30	99,50	99,80	15,70	57533355	25
КОМОС ГРУПП, 01	21.07.2011	100,00	-0,01	99,55	100,20	15,52	5800000	2
Комплекс Финанс, 01	04.02.2010	99,20	-0,35	99,20	99,55	18,03	2462785	3
Концерн КАРО, 01	22.12.2009	100,00	0,00	100,00	100,20	14,75	657000	3
Корпорация Нордтекс, 01	31.10.2008	99,00	0,20	98,01	99,60	17,26	1910508	2
Космос-Финанс, 01	16.06.2011	99,45	-0,05	98,80	99,49	14,65	13916000	2
КуйбышевАзот-Инвест, 02	04.03.2011	97,00	-0,21	97,00	98,00	10,42	964180	4
Ленэнерго, 03	18.04.2012	87,80	-0,06	85,00	89,55	12,60	26843780	3
Лизинговая компания УРАЛСИБ, 01	29.12.2010	100,12	-0,36	100,15	100,50	11,74	20022000	2
Лизинговая компания УРАЛСИБ, 02	21.07.2011	100,15	-0,05	100,15	100,40	13,27	2003000	1
ЛОМО, 03	05.09.2009	99,27	1,30	99,21	99,27	23,25	2348728	8
ЛУКОЙЛ, 04	05.12.2013	95,60	-0,26	95,60	95,75	8,62	25542363	17
Магнит Финанс, 02	23.03.2012	93,00	-0,96	93,00	94,00	10,86	2803	3
МаирИнвест, 03	01.04.2009	98,00	0,01	96,50	98,00	16,32	34196910	4
Макромир-Финанс, 01	26.02.2013	100,00	0,10	99,50	100,00	14,44	3000000	4
Марийский НПЗ-Финанс, 01	16.12.2008	98,56	-1,44	99,00	100,00	16,04	1478400	1
Матрица Финанс, 01	10.12.2008	93,00	0,00	91,41	93,00	39,56	520570	11
Махеев Финанс, 01	03.06.2010	99,85	0,05	99,85	99,90	15,80	4992500	2
Медведь-Финанс, 01	01.09.2010	99,50	-0,05	99,10	99,94	23,30	200990	4
МЕТАР Финанс, 01	10.06.2010	97,30	0,00	96,01	99,45	20,54	1946000	1
Метзавод Серова, 01	27.02.2009	99,07	-0,18		99,30	10,82	5955991	2
Метрострой Инвест, 01	23.09.2011	99,50	-0,25	99,50	100,00	12,90	199300	2
Мечел, 02	12.06.2013	91,90	0,22	91,30	91,95	13,95	12773000	5
МИАН-Девелопмент, 01	02.03.2010	98,20	-0,30	98,00	98,20	53,88	5905892	4
МиГ-Финанс, 01	03.06.2009	100,92	0,00	100,92	100,95	6,75	2019	2
М-Индустрия, 01	16.08.2011	100,00	0,70	99,70	100,00	12,62	5737000	1
М-Индустрия, 02	10.07.2013	100,00	0,00	99,80	100,10	15,52	247000	2

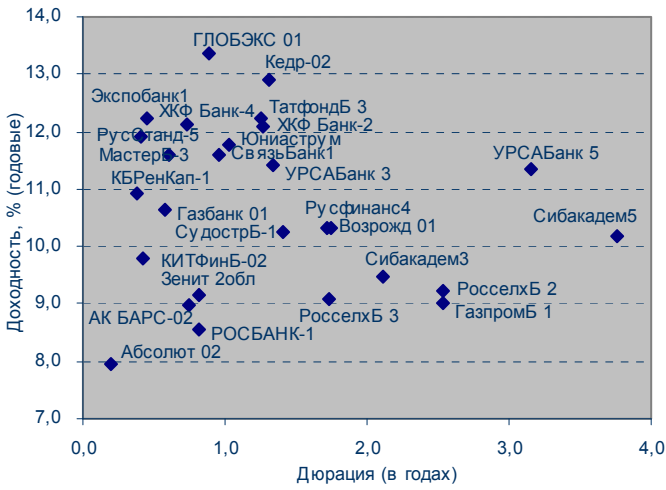
Минплита-Финанс, 01	22.04.2011	100,00	0,00	99,99	100,00	16,57	19724066	3
Миракс Групп, 01	19.08.2008	100,00	0,00	99,90	100,00	10,53	75000	2
Мираторг Финанс, 01	02.08.2012	99,69	-0,31	99,69		15,39	997	1
МОИА, 01	21.12.2010	91,00	2,25		91,00	14,97	1508	2
МОИА, 02	07.09.2011	100,00	-0,05			8,14	900	1
Мой Банк, 02	21.12.2010	99,78	-0,02	99,75	99,95	15,56	16765760	5
Московский Кредитный Банк, 04	15.03.2011	99,85	0,00	99,65	99,85	12,07	3994000	1
Мосмарт Финанс, 01	12.04.2012	99,45	-0,04	99,40	99,74	19,01	719024	3
Мособлгаз, 01	17.05.2011	97,30	0,00	97,02	97,60	20,97	7786817	21
Мособлтрастинвест, 01	26.09.2009	96,40	1,47		96,40	12,91	2313600	1
Мособлтрастинвест, 02	26.03.2011	97,00	-0,82	96,50	97,50	14,70	970	1
МоссельпромФинанс, 01	12.12.2008	97,85	0,36	97,75	97,85	20,23	138940	2
Мосэнерго, 01	13.09.2011	99,20	-0,08	99,10	99,65	8,49	99243987	5
Мосэнерго, 02	18.02.2016	96,50	0,00	96,15	96,88	9,02	9987750	2
Мотовилихинские заводы, 01	22.01.2009	99,89	0,38	96,60	99,70	9,87	214568	3
Моторостроитель-Финанс, 02	15.07.2010	95,47	-0,08		95,50	22,82	477300	10
МОЭСК, 01	06.09.2011	97,60	-0,15	97,40	97,70	9,16	40008000	4
МТС, 03	12.06.2018	100,00	0,15	99,95	99,98	8,88	2998	3
НК АЛЬЯНС, 01	14.09.2011	98,00	-0,25	97,25	98,14	11,19	5898320	2
НОМОС-БАНК, 07	16.06.2009	99,80	-0,04	99,25	99,80	9,70	248502	1
НОМОС-БАНК, 09	14.06.2013	99,70	0,01	99,50	99,75	10,35	69816995	6
НПО Сатурн, 02	20.09.2011	100,35	-0,25	100,30	100,85	12,18	1003500	1
Объединенные кондитеры-Фин, 02	17.04.2013	100,30	0,05	100,20	100,40	10,14	10834006	4
ОГК-5, 01	29.09.2011	99,07	0,22	99,00	99,10	8,54	23471362	7
ОГК-6, 01	19.04.2012	97,15	-0,15	97,15	97,15	9,62	43801303	5
ОМЗ, 06	31.05.2013	99,75	-0,10	99,75	100,10	10,71	1995000	1
ОЧАКОВО, 02	19.09.2008	99,95	0,45	99,50	99,95	9,04	23988	1
ПАВА, 02	21.10.2011	101,35	-0,30	101,35	101,40	10,96	20240000	7
Паркет-Холл-Сервис, 01	01.04.2010	99,00	-0,27	99,00	99,50	14,51	297000	1
Парнас-М, 02	17.11.2011	86,99	0,00	80,00	86,99	24,95	3479600	1
Патэрсон-Инвест, 01	17.12.2009	97,60	-0,26	97,60	98,00	15,29	1076100	2
Первобанк, 01	29.06.2011	99,70	0,20	99,00	99,70	13,50	12303977	5
ПО УОМЗ, 01	10.06.2010	98,73	-0,02	98,60	99,35	13,81	29619000	1
ПРОВИАНТ Финанс, 01	15.12.2010	99,50	-0,50	99,00	100,14	15,44	3995000	8
Промсвязьбанк, 06	17.06.2013	99,45	-0,47	99,30	99,93	10,42	9945000	1
Промтрактор-Финанс, 02	18.10.2011	98,84	-0,16	98,75	98,80	12,14	35577900	3
Протек Финанс, 01	02.11.2011	92,00	0,22	91,50	92,00	16,98	9936000	3
ПТПА-Финанс, 01	11.11.2009	99,74	0,14	98,50	99,75	13,83	1496100	1
ПЧРБ-Финанс, 01	09.03.2011	98,70	-0,30	98,50	99,00	15,72	987	1
РАДИОНЕТ, 02	23.03.2011	100,53	0,00	99,55	100,53	16,54	223177	2
Разгуляй-Финанс, 03	16.03.2012	100,00	0,54	99,30	100,00	11,27	9000	1
РБК ИС, БО-04	24.03.2009	100,15	-0,28	100,00	100,20	11,70	15841620	5
РЕТАЛ, 01	09.12.2009	98,45	0,00	98,44	98,64	15,36	1969000	1
РЖД, 05	22.01.2009	99,91	0,00	99,91	100,20	6,99	25985	3
РЖД, 06	10.11.2010	98,15	0,05	98,12	98,20	8,43	7313130	5
РЖД, 07	07.11.2012	100,00	2,04	96,20	98,90	7,69	6000000	1
РЖД, 08	06.07.2011	99,80	0,05	99,70	99,80	8,76	96436615	29
РМБ, 01	27.04.2009	98,95	-0,05	99,05	99,65	17,91	15838300	9
Россельхозбанк, 02	16.02.2011	96,20	-1,28	96,20	97,40	9,92	962	1
Россельхозбанк, 03	09.02.2017	97,86	0,00	97,20	97,85	9,07	979	1
Россельхозбанк, 06	09.02.2018	100,00	0,00	99,96	100,25	8,93	2000	1
Россельхозбанк, 07	05.06.2018	99,60	-0,12	99,40	100,00	8,97	1992	2
Русский Стандарт, 06	09.02.2011	98,40	-0,01	98,35	98,65	11,88	35401500	5
Русский Стандарт, 07	20.09.2011	100,52	0,02	100,38	100,52	11,56	6533800	1
РуссНефть, 01	10.12.2010	96,00	0,52	95,11	95,99	23,49	19705697	10
Русь-Банк, 02	22.02.2010	100,00	0,07	99,92	100,00	9,49	1998700	2

Салаватнефтеоргсинтез, 02	10.11.2009	100,75	0,10	100,70	100,85	9,54	70500000	3
САМОХВАЛ, 01	21.10.2009	99,85	0,05	99,51	99,84	15,12	399150	12
Сахатранснефтегаз, 01	02.12.2009	99,50	-0,12	99,40	99,75	14,55	3336360	8
СБ банк, 01	02.07.2009	97,80	-0,15	96,20	98,49	12,92	489000	2
СевКабель-Фин, 03	27.03.2012	99,80	-0,05	99,75	99,90	13,35	4093850	5
Севкабель-Финанс, 04	21.05.2013	99,12	0,07	99,10	99,25	15,81	45104750	7
Седьмой Континент, 02	14.06.2012	98,48	0,47	98,20	98,48	9,90	4924	1
СЗЛК-Финанс, 01	02.03.2010	30,00	20,00	28,51	32,88	7846400,00	72251	19
Сибкадеминвест, 01	30.07.2010	91,00	-3,19	92,00	94,00	37,82	32150	3
Сибкадемстрой, 01	12.05.2009	99,20	0,00		99,20	16,19	10912	2
СибирьТелеком, 07	20.05.2009	99,77	-0,03	99,77	99,90	9,13	74828	1
СИБУР Холдинг, 01	01.11.2012	98,75	0,00	98,60	99,00	8,96	13825000	1
СИК Девелопмент-Юг, 01	18.05.2010	99,40	-0,50	99,30	100,10	15,73	994000	1
СКБ-банк, 01	24.06.2010	99,87	0,57	99,31	99,90	13,37	3994000	3
СМАРТС, 03	29.09.2009	99,35	-0,05	99,35	99,60	19,73	8671796	119
СНХЗ Финанс, 01	29.09.2009	96,60	0,00	96,50	97,50	15,94	966000	1
СОРУС КАПИТАЛ, 01	05.11.2009	99,20	-0,30	99,20	99,75	16,48	4980	5
Спартак-Казань, 02	22.03.2011	100,00	0,00	99,95	100,25	16,58	3300000	3
СТРОЙИНДУСТРИЯ ПСК, 01	07.07.2011	99,52	-0,31	99,00	100,00	15,41	11941200	2
Стройтрансгаз, 02	13.07.2012	94,00	0,27	90,50	90,75	10,66	940	1
Стройтрансгаз, 03	11.04.2013	100,55	0,07	100,42	100,55	10,60	201100	1
Сувар-Казань, 01	31.03.2009	99,40	-0,10	99,00	99,40	16,85	73456	3
Сэтл Групп, 01	15.05.2012	100,50	-0,35		100,50	11,85	4020000	10
ТатфондБанк, 04	01.06.2011	99,80	0,00	99,75	99,80	12,61	9980	1
ТВЗ, 03	18.06.2010	99,90	0,40		99,90	10,35	1999	2
ТГК-10, 01	17.06.2010	98,15	-0,36	97,90	99,00	10,15	7363250	15
ТГК-10, 02	06.02.2013	100,00	-0,10	99,90	100,30	9,99	3001000	12
ТГК-4, 01	31.05.2012	98,00	1,03	97,50	98,15	10,42	5880000	1
ТД Русские масла, 02	29.03.2012	98,89	0,19	98,06	98,89	21,72	232391	3
ТЕРНА-ФИНАНС, 02	04.11.2011	98,95	-0,20	97,55	99,00	17,14	3958000	2
Томск-Инвест, 01	22.04.2010	99,50	0,51	99,00	99,60	15,98	995000	1
ТОППРОМ-ИНВЕСТ, 01	16.04.2010	101,50	0,00	100,50	101,50	14,88	341040	1
Торговый Дом Мечел, 01	12.06.2009	89,00	0,00	87,02	89,00	21,59	3560	1
Торговый дом Полесье, 01	11.05.2010	100,35	0,10	100,05	100,25	16,72	2177157	13
ТРАНСАЭРО-Финансы, 01	05.02.2009	97,90	0,71	97,21	97,90	15,92	425865	1
ТрансКонтейнер, 01	26.02.2013	100,30	-0,02	100,30	100,40	9,11	1003000	1
ТрансКредитБанк, 02	12.06.2012	97,80	0,00	97,80	98,80	10,30	1956	2
ТрансФин-М, 01	25.09.2009	100,00	0,00			10,91	18236900	1
УБРиР-Финанс, 02	02.07.2009	99,50	-0,20	99,55	99,70	13,75	9950	1
Удмуртнефтепродукт, 01	01.09.2008	99,95	0,10	99,80	99,90	10,80	327836	2
УК ГидроОГК, 01	29.06.2011	97,35	0,05	97,35	97,45	9,37	17134578	5
УК Сенатор, 01	18.05.2012	100,00	0,00		100,00	15,73	500000	10
Управляющая компания СПК, 01	25.05.2010	95,00	-1,04	94,00	97,50	31,59	1900000	1
Уралвагонзавод-Фин, 02	05.10.2010	100,28	-0,07	100,20	100,38	10,26	31069150	3
УралСвязьИн, 07	13.03.2012	100,25	0,27	100,00	110,02	8,09	4811570	3
УРСА Банк, 03	04.06.2009	99,50	-0,05	99,40	99,51	10,49	5970000	1
УРСА Банк, 05	18.10.2011	95,28	0,61	95,00	95,28	12,21	61105320	7
УРСА Банк, 07	19.07.2012	96,00	0,00	95,50	96,40	11,81	1920	2
ФК Еврокоммерц, 05	15.03.2011	99,75	-0,10	99,04	100,00	17,04	15611400	61
ФСК ЕЭС, 04	06.10.2011	96,87	-0,28	96,72	97,01	8,63	1937400	1
Ханты-Мансийск СтройРесурс, 01	13.10.2010	98,52	-0,57	95,00	99,09	15,90	15761600	2
Ханты-Мансийск СтройРесурс, 02	12.07.2011	99,98	-0,01	99,02	99,99	14,48	19639110	4
ХК Белый фрегат, 01	17.12.2009	97,70	0,72	96,42	97,70	24,33	100894	5
ХК ДОМОЦЕНТР, 01	08.07.2010	96,99	0,40	96,01	96,99	20,42	19393	2

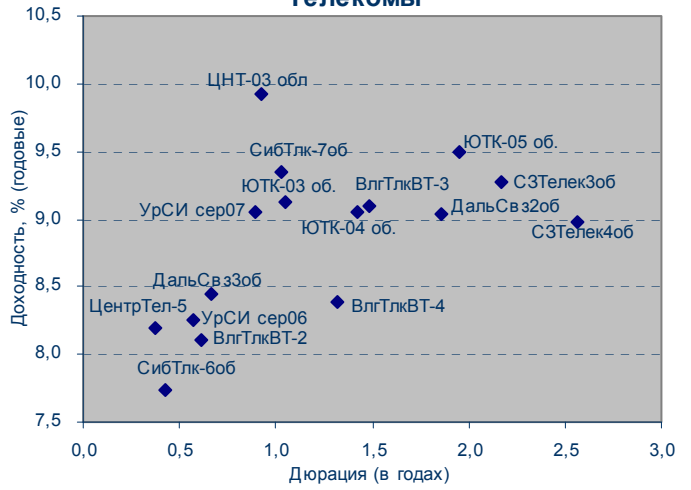
ХКФ Банк, 02	11.05.2010	99,00	0,00	98,50	99,00	10,92	3065700	4
ХКФ Банк, 05	17.04.2013	100,83	0,08	100,62	100,90	11,70	10435800	3
ЦентрТелеком, 05	30.08.2011	100,00	0,00	100,00	100,25	8,10	4000000	1
Челябинский ТПЗ, 01	16.06.2010	100,00	0,03	99,83	100,00	9,71	645000	3
ЭйрЮнион Эр Эр Джи, 01	16.12.2010	95,70	-0,10	95,00	96,50	20,64	988277	16
ЭйрЮнион, 01	10.11.2009	92,00	1,32	91,16	92,99	32,17	216565	3
Элемент Лизинг, 01	24.03.2010	99,90	-0,09	99,85	100,04	16,69	249750	1
ЭнергоСберРесурсы, 01	18.01.2011	98,00	0,00	98,00	99,99	16,30	2862	1
ЭнергоСтрой-Фин, 01	20.05.2011	98,75	-0,05	98,75	98,75	14,66	2468750	1
Энергоцентр, 01	11.07.2010	99,00	0,05		99,00	12,18	14850000	3
ЮгТранзитСервис, 02	25.11.2008	80,77	0,95	80,00	97,00	131,64	8077	1
ЮЛК-ФИНАНС, 01	28.04.2010	100,00	0,00		100,00	16,96	17280	1
ЮниТайл, 01	22.06.2011	99,33	-0,12	99,30	99,85	14,38	19991490	6
ЮТК, 05	30.05.2012	96,01	-0,07	94,05	96,70	10,26	255387	1
ЮТэйр-Финанс, 02	10.03.2009	99,60	-0,05	98,40	99,60	11,59	11712960	1
ЮТэйр-Финанс, 03	14.12.2010	99,30	0,00	99,40	99,60	12,84	28797	1

Источник: QuoteTotal 2

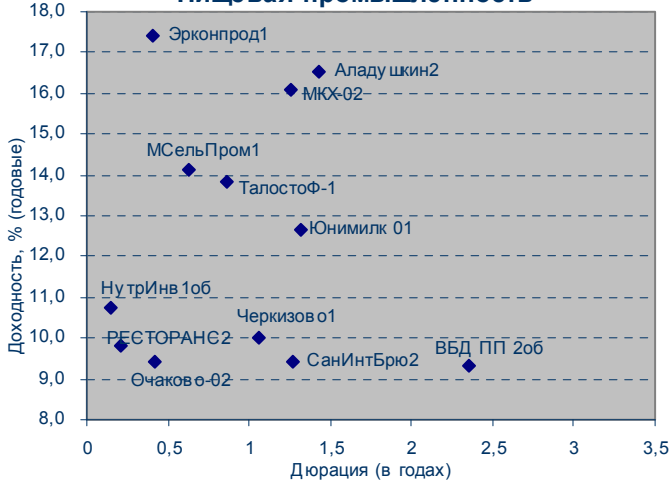
Банки



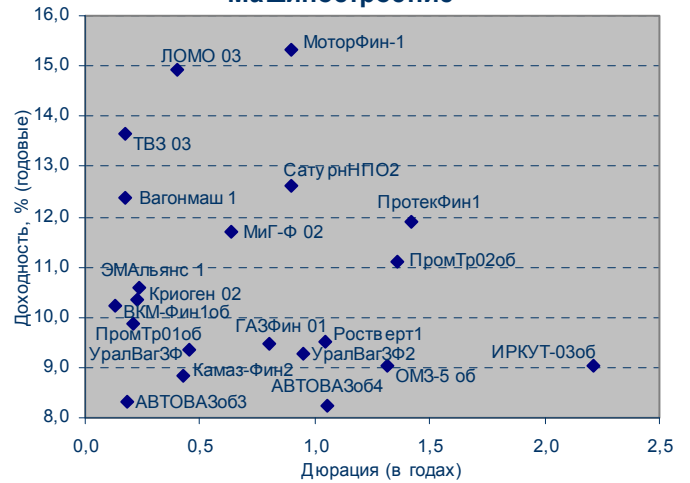
Телекомы



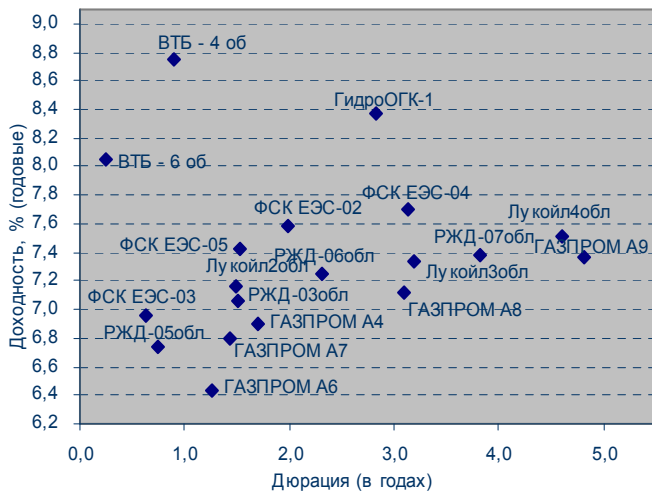
Пищевая промышленность



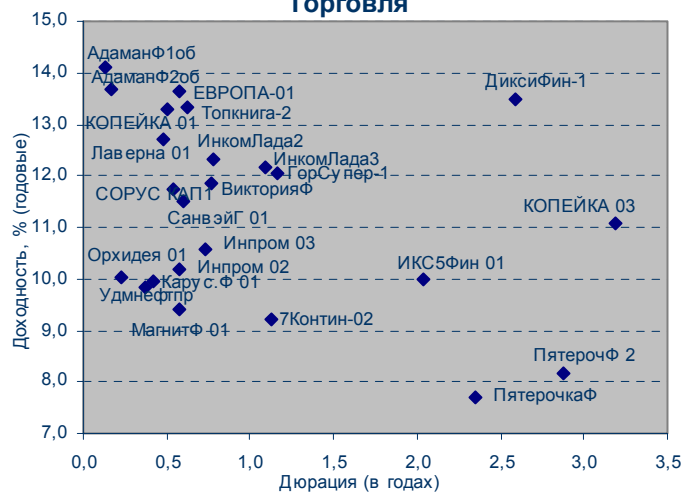
Машиностроение



Фишки

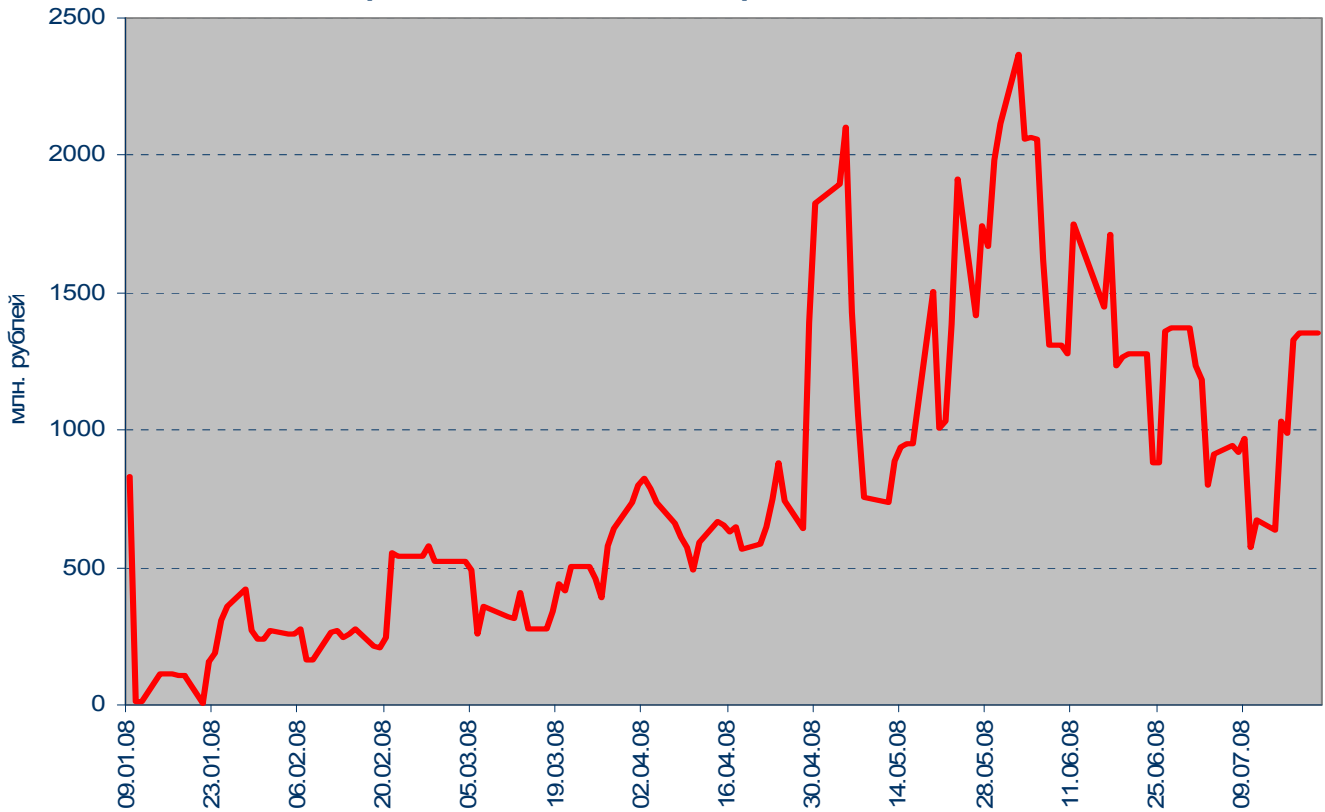


Торговля

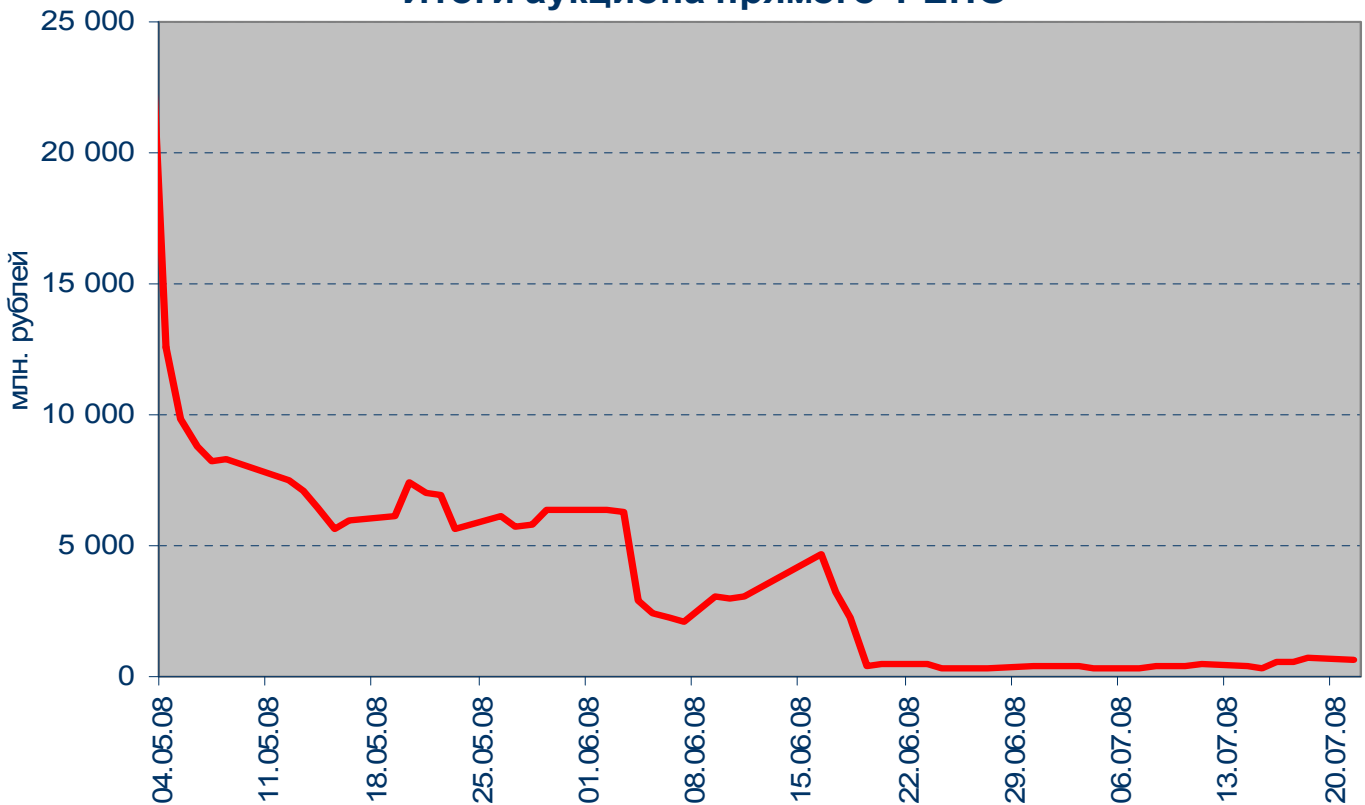


Денежный рынок

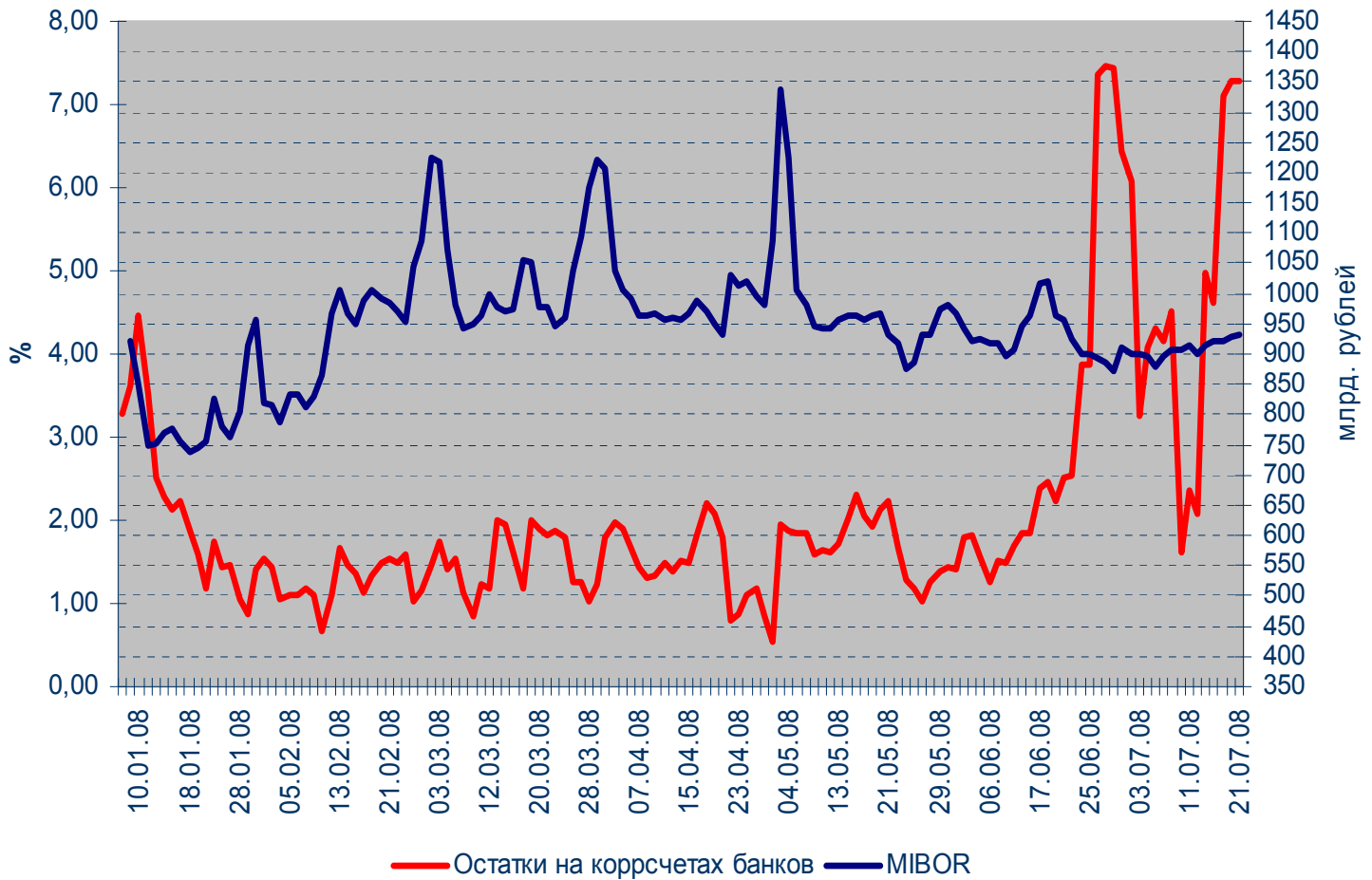
Задолженность кредитных организаций по ломбардным кредитам на начало операционного дня



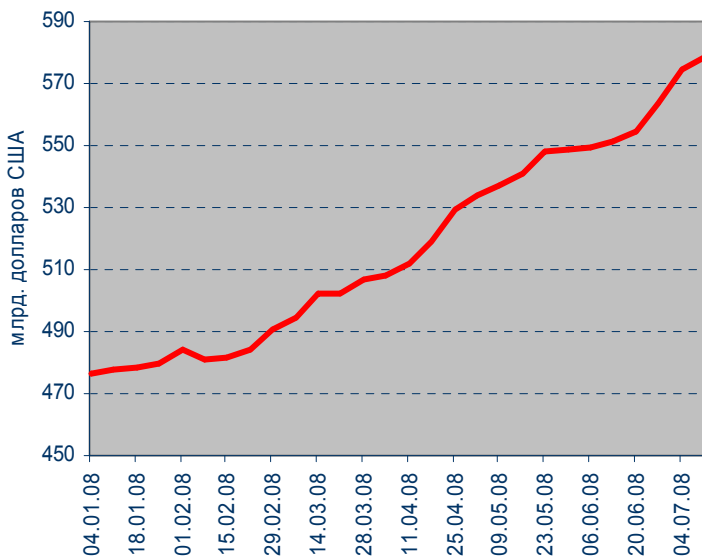
Итоги аукциона прямого РЕПО



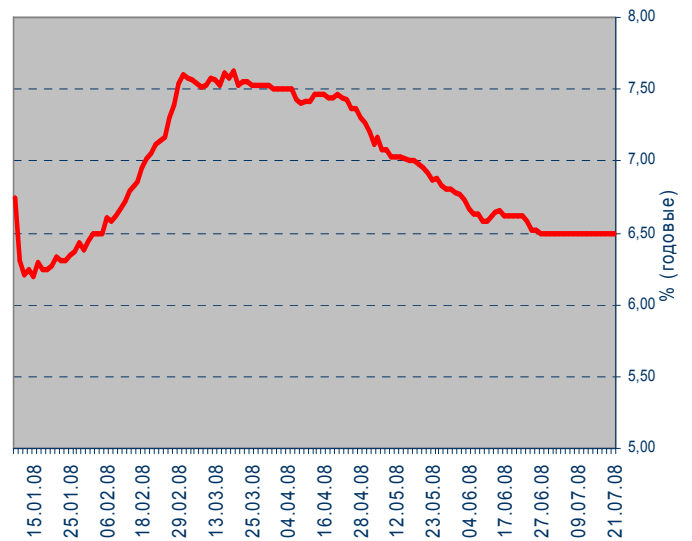
Остатки средств на коррсчетах банков (Россия) и MIBOR



Международные резервы РФ

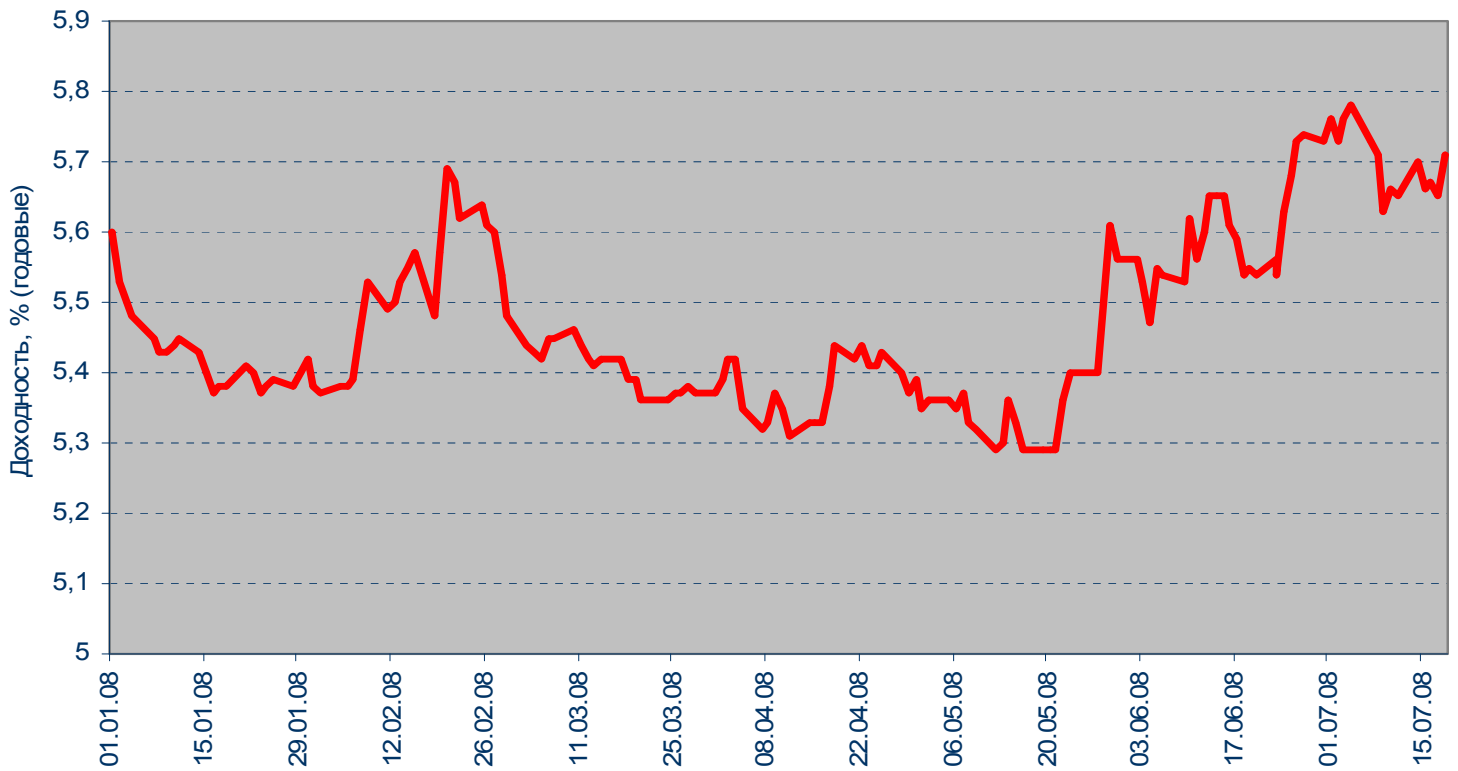


MOSPRIME 6M

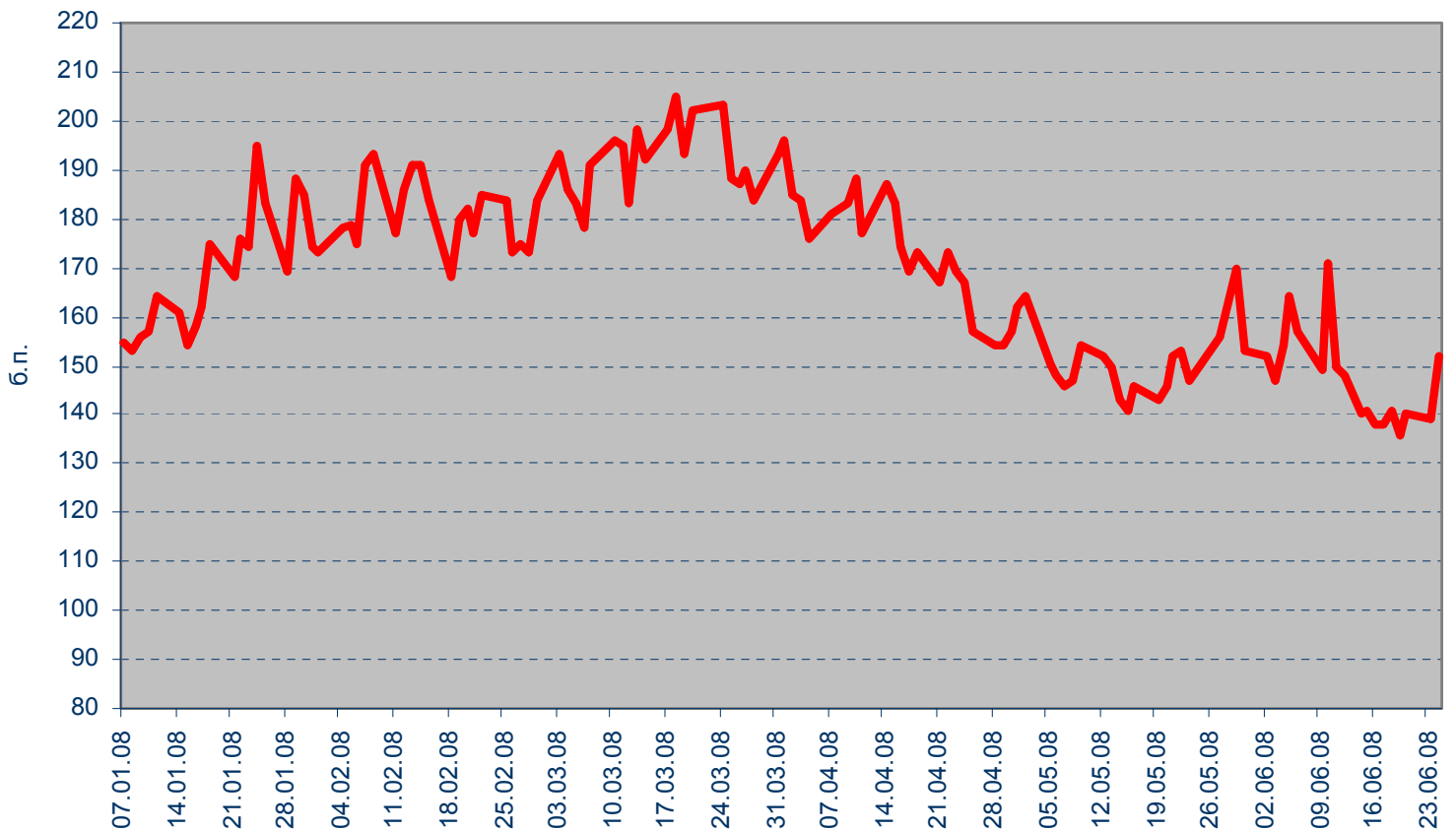


Рынок еврооблигаций

Динамика Россия, 2030



Спрэд Россия 30 и US Treasures 10



ВАЖНАЯ ИНФОРМАЦИЯ

Настоящий документ имеет исключительно информационное значение и не может рассматриваться как предложение или побуждение к покупке или продаже ценных бумаг, а также связанные с ними финансовые инструменты. Описания любой компании или компаний, и (или) их ценных бумаг, или рынков, или направлений развития, упомянутых в данном документе, не предполагают полноты их описания. Утверждения относительно прошлых результатов необязательно свидетельствуют о будущих результатах

Несмотря на то, что информация, изложенная в настоящем документе, была собрана из источников, которые АКБ «Связь-Банк» считает надежными, Банк не дает гарантий относительно их точности или полноты. При принятии инвестиционного решения инвесторам следует провести собственный анализ всех рисков, связанных с инвестированием в ценные бумаги. АКБ «Связь-Банк», его руководство, представители и сотрудники не несут ответственности за любой прямой или косвенный ущерб, наступивший в результате использования информации изложенной в настоящем документе.

АКБ «Связь-Банк» и связанные с ним стороны, должностные лица и (или) сотрудники Банка и (или) связанные с ними стороны могут владеть долями капитала компаний или выполнять услуги для одной или большего числа компаний, упомянутых в настоящем документе, и (или) намереваются приобрести такие доли капитала и (или) выполнять либо намереваются выполнять такие услуги в будущем (с учетом внутренних процедур Банка по избежанию конфликтов интересов). АКБ «Связь-Банк» и связанные с ним стороны могут действовать или уже действовали как дилеры с ценными бумагами или другими финансовыми инструментами, указанными в настоящем документе, или ценными бумагами, лежащими в основе таких финансовых инструментов или связанными с вышеуказанными ценными бумагами. Кроме того, АКБ «Связь-Банк» может иметь или уже имел взаимоотношения, или может предоставлять или уже предоставлял финансовые услуг упомянутым компаниям (включая инвестиционные банковские услуги, фондовый рынок и прочее). АКБ «Связь-Банк» может использовать информацию и выводы, представленные в настоящем документе, до его публикации.

Все выраженные оценки и мнения, представленные в настоящем документе, отражают исключительно личное мнение каждого аналитика, частично или полностью отвечающего за содержание данного документа

По вопросам проведения операций с ценными бумагами обращайтесь в отдел клиентского обслуживания: (495) 228-38-06

КОНТАКТНАЯ ИНФОРМАЦИЯ

ОАО АКБ «Связь-Банк»

125375, г. Москва, ул. Щепкина, д. 40, стр. 1

Тел.: +7(495) 228-36-42

E-mail: IB@sviaz-bank.ru

Internet: <http://www.sviaz-bank.ru/>

Руководство

Автухов Михаил 228-38-01

IB@sviaz-bank.ru

Бахшиян Шаген 228-36-42

IB@sviaz-bank.ru

Эмиссия долговых инструментов

Барков Дмитрий 228-36-42 (30-93)

emission@sviaz-bank.ru

Смакаев Роберт 228-36-42 (33-37)

emission@sviaz-bank.ru

Волгарев Виктор 228-36-42 (30-97)

emission@sviaz-bank.ru

Менлиаманова Мирана 228-36-42 (30-23)

emission@sviaz-bank.ru

Сухина Юлия 228-36-42 (30-24)

emission@sviaz-bank.ru

Кривоногова Юлия 228-36-42 (31-99)

emission@sviaz-bank.ru

Сумин Андрей 228-36-42 (31-07)

emission@sviaz-bank.ru

Продажи на финансовых рынках

Сумин Владимир 228-38-06 (30-32)

sales@sviaz-bank.ru

Очкин Алексей 228-38-06 (31-01)

sales@sviaz-bank.ru

Голубничий Денис 228-38-01 (30-48)

sales@sviaz-bank.ru

Дергачев Дмитрий 228-38-01 (30-48)

sales@sviaz-bank.ru

Бабаджанов Сухроб 228-38-01 (31-24)

broker@sviaz-bank.ru

Клиентское обслуживание

Хмелева Ольга 228-38-06 (30-77)

broker@sviaz-bank.ru

Виноградова Анна 228-38-06 (31-02)

broker@sviaz-bank.ru

Анализ финансовых рынков

Свиридов Станислав 228-38-01 (31-92)

research@sviaz-bank.ru

Бодрин Юрий 228-38-01 (31-06)

research@sviaz-bank.ru

Гребцов Максим 228-38-01 (31-88)

research@sviaz-bank.ru

Кредитный анализ

Чердаков Евгений 228-36-42 (30-95)

CR@sviaz-bank.ru

Тарасов Олег 980-05-61 (30-96)

CR@sviaz-bank.ru